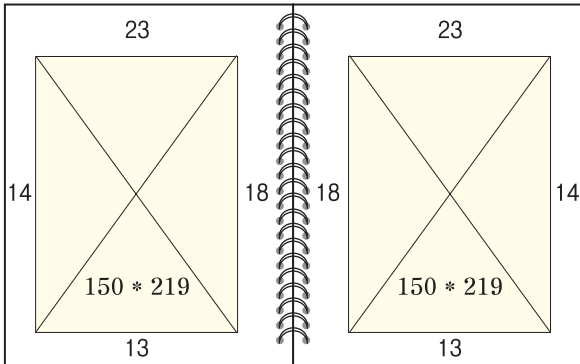




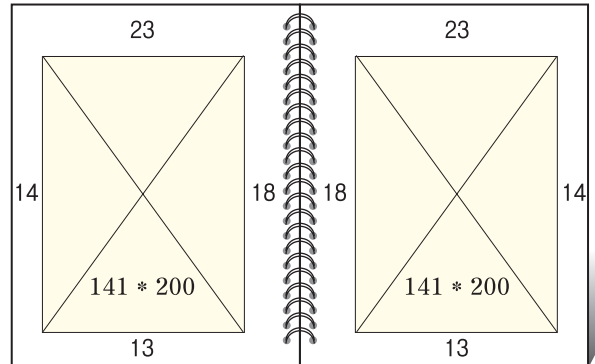
# GOOD PLUS DIARY 편집 규격 (단위 : mm)

## 16절 편집사이즈 183\*255



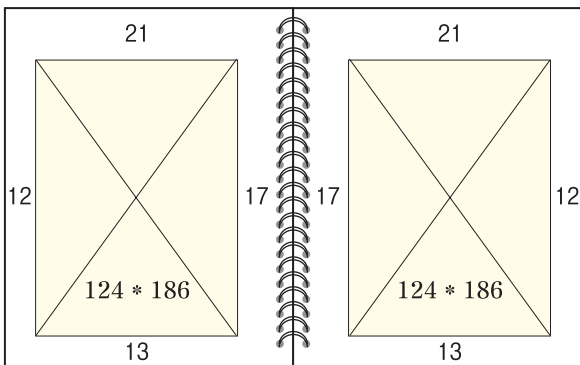
오리꼬미 335 \* 255 / 제판시 간격 7.5

## 18절 편집사이즈 173\*237



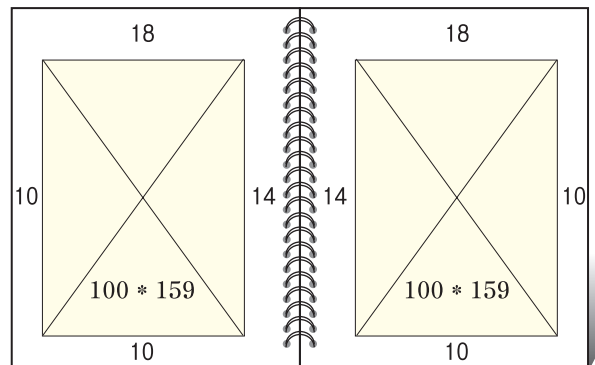
오리꼬미 316 \* 237 / 제판시 간격 10

## 25절 편집사이즈 153\*220



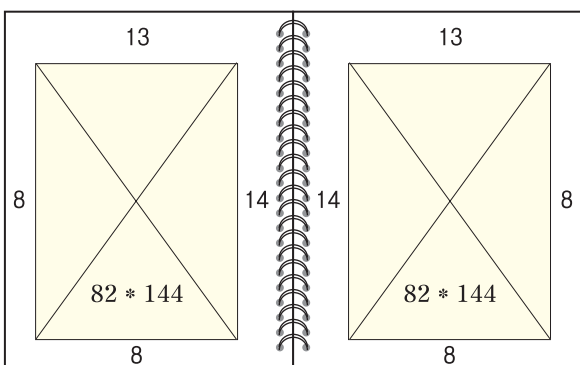
오리꼬미 290 \* 220 / 제판시 간격 4.5

## 32절 편집사이즈 124\*187



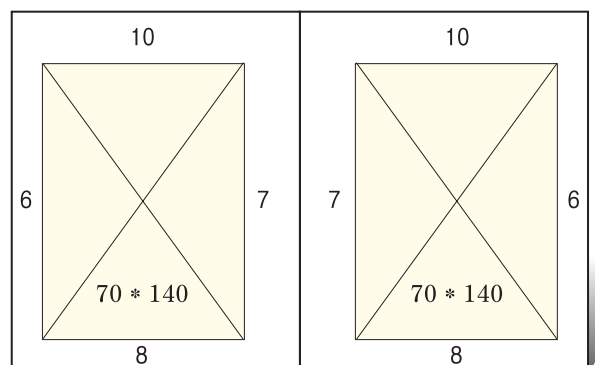
제판시 간격 3

## 특40절 편집사이즈 104\*165



제판시 간격 5

## 수첩 편집사이즈 83\*158



제판시 간격 4.5

### ※작업시 주의사항

- 페이지에 바탕색이나 그림이 전체적(Full)으로 깔리는 경우 재단 바깥쪽으로 3mm 이상 여분(다찌)을 주시고 작업하세요.
- 트윈링제본은 무선제본과는 다르게 중앙접지(도지)부분이 3mm씩 재단되므로 주의하여 작업하세요.  
(예 : 16절 경우 - 편집사이즈 183mm --- 실제 재단사이즈 180mm)